

**DN - BẢNG CÂN ĐỐI KẾ TOÁN QUÍ II/2014**

Chỉ tiêu	Mã chỉ tiêu	Thuyết minh	Số cuối kỳ	Số đầu năm
<b>TÀI SẢN</b>				
<b>A- TÀI SẢN NGẮN HẠN</b>	<b>100</b>		<b>37,917,995,270</b>	<b>19,083,586,165</b>
<b>I. Tiền và các khoản tương đương tiền</b>	<b>110</b>		<b>1,479,164,885</b>	<b>468,913,203</b>
1. Tiền	111		1,479,164,885	468,913,203
2. Các khoản tương đương tiền	112			
<b>II. Các khoản đầu tư tài chính ngắn hạn</b>	<b>120</b>		<b>-</b>	<b>-</b>
1. Đầu tư ngắn hạn	121			
2. Dự phòng giảm giá đầu tư ngắn hạn	129			
<b>III. Các khoản phải thu ngắn hạn</b>	<b>130</b>		<b>9,481,499,465</b>	<b>4,610,295,454</b>
1. Phải thu khách hàng	131		8,832,336,718	4,763,698,646
2. Trả trước cho người bán	132		834,100,649	1,818,400
3. Phải thu nội bộ ngắn hạn	133			-
4. Phải thu theo tiến độ kế hoạch hợp đồng xây dựng	134			-
5. Các khoản phải thu khác	135			29,716,310
6. Dự phòng phải thu ngắn hạn khó đòi	139		(184,937,902)	(184,937,902)
<b>IV. Hàng tồn kho</b>	<b>140</b>		<b>25,952,711,903</b>	<b>13,868,204,172</b>
1. Hàng tồn kho	141		26,057,972,188	13,961,902,175
2. Dự phòng giảm giá hàng tồn kho	149		(105,260,285)	(93,698,003)
<b>V. Tài sản ngắn hạn khác</b>	<b>150</b>		<b>1,004,619,017</b>	<b>136,173,336</b>
1. Chi phí trả trước ngắn hạn	151		876,429,017	78,573,336
2. Thuế GTGT được khấu trừ	152			-
3. Thuế và các khoản khác phải thu Nhà nước	154			-
4. Tài sản ngắn hạn khác	158		128,190,000	57,600,000
<b>B. TÀI SẢN DÀI HẠN</b>	<b>200</b>		<b>9,609,376,897</b>	<b>10,038,248,328</b>
<b>I. Các khoản phải thu dài hạn</b>	<b>210</b>		<b>-</b>	<b>-</b>
1. Phải thu dài hạn của khách hàng	211			
2. Vốn kinh doanh ở đơn vị trực thuộc	212			
3. Phải thu dài hạn nội bộ	213			
4. Phải thu dài hạn khác	218			
5. Dự phòng các khoản phải thu dài hạn khó đòi	219			
<b>II. Tài sản cố định</b>	<b>220</b>		<b>8,616,465,240</b>	<b>8,947,592,430</b>
<b>1. Tài sản cố định hữu hình</b>	<b>221</b>		<b>6,988,776,380</b>	<b>7,312,403,570</b>
- Nguyên giá	222		11,187,545,680	11,187,545,680
- Giá trị hao mòn lũy kế	223		(4,198,769,300)	(3,875,142,110)
<b>2. Tài sản cố định thuê tài chính</b>	<b>224</b>		<b>-</b>	<b>-</b>
- Nguyên giá	225			
- Giá trị hao mòn lũy kế	226			
<b>3. Tài sản cố định vô hình</b>	<b>227</b>		<b>1,607,500,000</b>	<b>1,615,000,000</b>
- Nguyên giá	228		1,660,000,000	1,660,000,000
- Giá trị hao mòn lũy kế	229		(52,500,000)	(45,000,000)
<b>4. Chi phí xây dựng cơ bản dở dang</b>	<b>230</b>		<b>20,188,860</b>	<b>20,188,860</b>
<b>III. Bất động sản đầu tư</b>	<b>240</b>		<b>-</b>	<b>-</b>
- Nguyên giá	241			
- Giá trị hao mòn lũy kế	242			
<b>IV. Các khoản đầu tư tài chính dài hạn</b>	<b>250</b>		<b>591,370,000</b>	<b>591,370,000</b>



1. Đầu tư vào công ty con	251			
2. Đầu tư vào công ty liên kết, liên doanh	252			
3. Đầu tư dài hạn khác	258		610,370,000	610,370,000
4. Dự phòng giảm giá đầu tư tài chính dài hạn	259		(19,000,000)	(19,000,000)
<b>V. Tài sản dài hạn khác</b>	<b>260</b>		<b>401,541,657</b>	<b>499,285,898</b>
1. Chi phí trả trước dài hạn	261		401,541,657	499,285,898
2. Tài sản thuế thu nhập hoãn lại	262			-
3. Tài sản dài hạn khác	268			-
<b>VI. Lợi thế thương mại</b>	<b>269</b>			-
<b>TỔNG CỘNG TÀI SẢN</b>	<b>270</b>		<b>47,527,372,167</b>	<b>29,121,834,493</b>
<b>NGUỒN VỐN</b>				
<b>A. NỢ PHẢI TRẢ</b>	<b>300</b>		<b>28,786,577,912</b>	<b>9,848,713,435</b>
<b>I. Nợ ngắn hạn</b>	<b>310</b>		<b>28,786,577,912</b>	<b>9,848,713,435</b>
1. Vay và nợ ngắn hạn	311		9,043,795,868	1,297,107,820
2. Phải trả người bán	312		18,374,509,066	4,499,497,748
3. Người mua trả tiền trước	313		128,049,419	27,543,977
4. Thuế và các khoản phải nộp nhà nước	314		326,356,916	691,069,980
5. Phải trả người lao động	315		180,966,655	1,979,211,832
6. Chi phí phải trả	316		242,194,527	311,488,376
7. Phải trả nội bộ	317			-
8. Phải trả theo tiến độ kế hoạch hợp đồng xây dựng	318			-
9. Các khoản phải trả, phải nộp ngắn hạn khác	319		322,677,963	764,990,397
10. Dự phòng phải trả ngắn hạn	320			-
11. Quỹ khen thưởng phúc lợi	323		168,027,498	277,803,305
<b>II. Nợ dài hạn</b>	<b>330</b>		-	-
1. Phải trả dài hạn người bán	331			
2. Phải trả dài hạn nội bộ	332			
3. Phải trả dài hạn khác	333			
4. Vay và nợ dài hạn	334			-
5. Thuế thu nhập hoãn lại phải trả	335			-
6. Dự phòng trợ cấp mất việc làm	336			-
7. Dự phòng phải trả dài hạn	337			
8. Doanh thu chưa thực hiện	338			
9. Quỹ phát triển khoa học và công nghệ	339			
<b>B.VỐN CHỦ SỞ HỮU</b>	<b>400</b>		<b>18,740,794,255</b>	<b>19,273,121,058</b>
<b>I. Vốn chủ sở hữu</b>	<b>410</b>		<b>18,740,794,255</b>	<b>19,273,121,058</b>
1. Vốn đầu tư của chủ sở hữu	411		12,310,600,000	12,310,600,000
2. Thặng dư vốn cổ phần	412		552,400,000	552,400,000
3. Vốn khác của chủ sở hữu	413			-
4. Cổ phiếu quỹ	414			-
5. Chênh lệch đánh giá lại tài sản	415			-
6. Chênh lệch tỷ giá hối đoái	416			-
7. Quỹ đầu tư phát triển	417			-
8. Quỹ dự phòng tài chính	418		1,231,060,000	1,231,060,000
9. Quỹ khác thuộc vốn chủ sở hữu	419			-
10. Lợi nhuận sau thuế chưa phân phối	420		4,646,734,255	5,179,061,058
11. Nguồn vốn đầu tư XDCB	421			
12. Quỹ hỗ trợ sắp xếp doanh nghiệp	422			
<b>II. Nguồn kinh phí và quỹ khác</b>	<b>430</b>		-	-
1. Nguồn kinh phí	432			
2. Nguồn kinh phí đã hình thành TSCĐ	433			




<b>C. LỢI ÍCH CỔ ĐÔNG THIỂU SỐ</b>	<b>439</b>		-	-
<b>TỔNG CỘNG NGUỒN VỐN</b>	<b>440</b>		<b>47,527,372,167</b>	<b>29,121,834,493</b>
<b>CÁC CHỈ TIÊU NGOÀI BẢNG</b>				
1. Tài sản thuê ngoài	01			
2. Vật tư, hàng hóa nhận giữ hộ, nhận gia công	02			
3. Hàng hóa nhận bán hộ, nhận ký gửi, ký cược	03			
4. Nợ khó đòi đã xử lý	04		427,054,864	427,054,864
5. Ngoại tệ các loại	05			
6. Dự toán chi sự nghiệp, dự án	06			

LẬP BẢNG



NGUYỄN THÙY LINH

KẾ TOÁN TRƯỞNG




LÂM NHẬT MINH

TP. Rach Giá, ngày 11 tháng 07 năm 2014



GIÁM ĐỐC



NGUYỄN HÙNG DŨNG

**DN - BÁO CÁO KẾT QUẢ KINH DOANH - QUÝ II/2014**

Chi tiêu	Mã chi tiêu	Thuyết minh	Quý này năm nay	Quý này năm trước	Số lũy kế từ đầu năm đến cuối quý này (Năm nay)	Số lũy kế từ đầu năm đến cuối quý này (Năm trước)
1. Doanh thu bán hàng và cung cấp dịch vụ	01	VI.25	23,719,913,578	23,847,178,892	34,977,506,253	35,515,904,203
2. Các khoản giảm trừ doanh thu	02		75,319,401	161,221,286	634,526,038	317,228,828
3. Doanh thu thuần về bán hàng và cung cấp dịch vụ (10 = 01 - 02)	10		23,644,594,177	23,685,957,606	34,342,980,215	35,198,675,375
4. Giá vốn hàng bán	11	VI.27	19,181,008,903	19,126,159,310	27,089,622,366	27,544,826,853
5. Lợi nhuận gộp về bán hàng và cung cấp dịch vụ(20=10-11)	20		4,463,585,274	4,559,798,296	7,253,357,849	7,653,848,522
6. Doanh thu hoạt động tài chính	21	VI.26	51,725,293	2,982,158	53,096,111	65,643,627
7. Chi phí tài chính	22	VI.28	140,028,087	301,661,011	212,490,517	410,110,042
- Trong đó: Chi phí lãi vay	23		140,028,087	301,661,011	212,490,517	410,110,042
8. Chi phí bán hàng	24		2,920,764,011	3,163,789,283	4,696,306,098	4,997,569,500
9. Chi phí quản lý doanh nghiệp	25		881,218,792	551,634,935	1,541,400,013	1,405,281,150
10. Lợi nhuận thuần từ hoạt động kinh doanh(30=20+(21-22) - (24+25))	30		573,299,677	545,695,225	856,257,332	906,531,457
11. Thu nhập khác	31		5,891,204	28,173,852	217,184,965	98,780,477
12. Chi phí khác	32			430,716	-	430,716
13. Lợi nhuận khác(40=31-32)	40		5,891,204	27,743,136	217,184,965	98,349,761
14. Phần lãi lỗ trong công ty liên kết, liên doanh	45					
15. Tổng lợi nhuận kế toán trước thuế(50=30+40)	50		579,190,881	573,438,361	1,073,442,297	1,004,881,218
16. Chi phí thuế TNDN hiện hành	51	VI.30	69,739,117	53,550,453	168,838,623	147,411,167
17. Chi phí thuế TNDN hoãn lại	52					
18. Lợi nhuận sau thuế thu nhập doanh nghiệp(60=50-51-52)	60		509,451,764	519,887,908	904,603,674	857,470,051
18.1 Lợi nhuận sau thuế của cổ đông thiểu số	61					
18.2 Lợi nhuận sau thuế của cổ đông công ty mẹ	62					
19. Lãi cơ bản trên cổ phiếu(*)	70		414	422	735	697

LẬP BẢNG



NGUYỄN THÙY LINH

KẾ TOÁN TRƯỞNG



LÂM NHẬT MINH

TP. Rạch Giá, ngày 12 tháng 07 năm 2014  
GIÁM ĐỐC




NGUYỄN HÙNG DŨNG



## DN - BÁO CÁO LƯU CHUYỂN TIỀN TỆ - PPTT - QUÝ II/2014

Chỉ tiêu	Mã chỉ tiêu	Thuyết minh	Lũy kế từ đầu năm đến cuối quý này(Năm nay)	Lũy kế từ đầu năm đến cuối quý này(Năm trước)
<b>I. Lưu chuyển tiền từ hoạt động kinh doanh</b>				
1. Tiền thu từ bán hàng, cung cấp dịch vụ và doanh thu khác	01		31,706,426,954	35,835,666,730
2. Tiền chi trả cho người cung cấp hàng hóa và dịch vụ	02		(17,297,881,371)	(18,450,261,285)
3. Tiền chi trả cho người lao động	03		(5,032,720,898)	(5,943,044,457)
4. Tiền chi trả lãi vay	04		(212,490,517)	(410,110,042)
5. Tiền chi nộp thuế thu nhập doanh nghiệp	05		(377,548,883)	(1,263,334,362)
6. Tiền thu khác từ hoạt động kinh doanh	06		472,434,251	398,363,064
7. Tiền chi khác cho hoạt động kinh doanh	07		(5,631,528,034)	(4,979,961,858)
<b>Lưu chuyển tiền thuần từ hoạt động kinh doanh</b>	<b>20</b>		<b>3,626,691,502</b>	<b>5,187,317,790</b>
<b>II. Lưu chuyển tiền từ hoạt động đầu tư</b>				
1. Tiền chi để mua sắm, xây dựng TSCĐ và các tài sản dài hạn khác	21		-	(54,545,100)
2. Tiền thu từ thanh lý, nhượng bán TSCĐ và các tài sản dài hạn khác	22		-	-
3. Tiền chi cho vay, mua các công cụ nợ của đơn vị khác	23		-	-
4. Tiền thu hồi cho vay, bán lại các công cụ nợ của đơn vị khác	24		-	-
5. Tiền chi đầu tư góp vốn vào đơn vị khác	25		-	-
6. Tiền thu hồi đầu tư góp vốn vào đơn vị khác	26		-	-
7. Tiền thu lãi cho vay, cổ tức và lợi nhuận được chia	27		-	-
<b>Lưu chuyển tiền thuần từ hoạt động đầu tư</b>	<b>30</b>		<b>-</b>	<b>(54,545,100)</b>
<b>III. Lưu chuyển tiền từ hoạt động tài chính</b>				
1. Tiền thu từ phát hành cổ phiếu, nhận vốn góp của chủ sở hữu	31		-	-
2. Tiền chi trả vốn góp cho các chủ sở hữu, mua lại cổ phiếu của doanh nghiệp đã phát hành	32		-	-
3. Tiền vay ngắn hạn, dài hạn nhận được	33		-	-
4. Tiền chi trả nợ gốc vay	34		(1,297,107,820)	(2,730,958,489)
5. Tiền chi trả nợ thuê tài chính	35		-	-
6. Cổ tức, lợi nhuận đã trả cho chủ sở hữu	36		(1,319,332,000)	(2,108,202,700)
<b>Lưu chuyển tiền thuần từ hoạt động tài chính</b>	<b>40</b>		<b>(2,616,439,820)</b>	<b>(4,839,161,189)</b>
<b>Lưu chuyển tiền thuần trong kỳ (50 = 20+30+40)</b>	<b>50</b>		<b>1,010,251,682</b>	<b>293,611,501</b>
Tiền và tương đương tiền đầu kỳ	60		468,913,203	1,287,496,274
Ảnh hưởng của thay đổi tỷ giá hối đoái quy đổi ngoại tệ	61			
<b>Tiền và tương đương tiền cuối kỳ (70 = 50+60+61)</b>	<b>70</b>	<b>VII.34</b>	<b>1,479,164,885</b>	<b>1,581,107,775</b>

LẬP BẢNG

NGUYỄN THÙY LINH

KẾ TOÁN TRƯỞNG

LÂM NHẬT MINH

TP. Rạch Giá, ngày 11 tháng 07 năm 2014

GIÁM ĐỐC



NGUYỄN HÙNG DŨNG



# CÔNG TY CỔ PHẦN SÁCH THIẾT BỊ TRƯỜNG HỌC KIÊN GIANG

Địa chỉ: Lô E16 số 30-31-32 đường 3/2, phường Vĩnh Lạc, Tp. Rạch Giá, Kiên Giang

## THUYẾT MINH BÁO CÁO TÀI CHÍNH

QUÍ 2 NĂM 2014

### I- Đặc điểm hoạt động của doanh nghiệp:

**1- Hình thức sở hữu vốn :** Công ty cổ phần.

**2- Lĩnh vực kinh doanh :** Cửa, xẻ, bào gỗ và bảo quản gỗ (1610). Sản xuất sản phẩm khác từ gỗ; sản xuất sản phẩm từ tre, nứa, rôm, rạ và vật liệu tết bện (1629). Sản xuất giấy nhãn, bì nhãn, bao bì từ giấy và bì (1702). Sản xuất các sản phẩm khác từ giấy và bì (17090). In ấn (18110). Dịch vụ liên quan đến in (18120). Bán buôn vali, cặp, túi, ví, hàng da và giả da khác (46491). Bán buôn nước hoa, hàng mỹ phẩm và chế phẩm vệ sinh (46493). Bán buôn hàng gốm, sứ, thủy tinh (46494). Bán buôn đồ điện gia dụng, đèn và bộ đèn điện (46495). Bán buôn giường, tủ, bàn, ghế và đồ dùng nội thất tương tự (46496). Bán buôn sách, báo, tạp chí, văn phòng phẩm (46497). Bán buôn dụng cụ thể dục, thể thao (46498). Bán buôn đồ dùng khác cho gia đình (46499). Bán buôn máy vi tính, thiết bị ngoại vi và phần mềm (46510). Bán buôn thiết bị và linh kiện điện tử, viễn thông (46520). Bán buôn máy móc, thiết bị điện, vật liệu điện (máy phát điện, động cơ điện, dây điện và thiết bị khác dùng trong mạch điện) (46592). Bán buôn máy móc, thiết bị và phụ tùng máy văn phòng (trừ máy vi tính và thiết bị ngoại vi) (46594). Bán buôn máy móc, thiết bị và phụ tùng máy khác (46599). Bán buôn hóa chất khác (trừ loại sử dụng trong nông nghiệp) (46692). Bán buôn chuyên doanh khác còn lại (46699). Bán lẻ khác trong các cửa hàng kinh doanh tổng hợp (4719). Bán lẻ lương thực (47210). Bán lẻ thực phẩm (4722). Bán lẻ đồ uống (47230). Bán lẻ máy vi tính, thiết bị ngoại vi, phần mềm và thiết bị viễn thông (4741). Bán lẻ thiết bị nghe nhìn (47420). Bán lẻ đồ ngũ kim, sơn, kính và thiết bị lắp đặt khác trong xây dựng (4752). Bán lẻ đồ điện gia dụng, giường, tủ, bàn, ghế và đồ nội thất tương tự, đèn và bộ đèn điện, đồ dùng gia đình khác (4759). Bán lẻ sách, báo, tạp chí, văn phòng phẩm (47610). Bán lẻ băng đĩa âm thanh, hình ảnh (kể cả băng, đĩa trắng) (47620). Bán lẻ thiết bị, dụng cụ thể dục, thể thao (47630). Bán lẻ trò chơi, đồ chơi (47640). Bán lẻ hàng may mặc, giày dép, hàng da và giả da (4771). Bán lẻ hàng hóa khác mới (4773). Bán lẻ theo yêu cầu đặt hàng qua bưu điện hoặc internet (47910). Bán lẻ hình thức khác (47990). Xuất bản sách (58110). Xuất bản báo, tạp chí và các ấn phẩm định kỳ (58130). Xuất bản phần mềm (58200). Lập trình máy vi tính (62010). Tư vấn máy vi tính và quản trị hệ thống máy vi tính (62020). Photo, chuẩn bị tài liệu (82191). Hoạt động hỗ trợ văn phòng đặc biệt khác (82199). Sửa chữa máy vi tính và thiết bị ngoại vi (95110). Sửa chữa thiết bị liên lạc (95120). Đại lý internet.

**3- Ngành nghề kinh doanh :** Thương mại, dịch vụ và sản xuất .

### II- Kỳ kế toán, đơn vị tiền tệ sử dụng trong kế toán:



1- Kỳ kế toán năm bắt đầu từ 01-01-2014 kết thúc vào ngày 31-12-2014.

2- Đơn vị tiền tệ sử dụng trong kế toán : Đồng Việt nam

### **III-Chuẩn mực và Chế độ kế toán áp dụng:**

1- Chế độ kế toán áp dụng : Công ty áp dụng chế độ kế toán Việt nam

2- Tuyên bố về việc tuân thủ chuẩn mực kế toán và chế độ kế toán Việt nam

Công ty tuân thủ chuẩn mực và chế độ kế toán Việt nam để soạn thảo và trình bày các báo cáo tài chính cho niên độ kết thúc vào ngày 30 tháng 06 năm 2014.

3- Hình thức kế toán áp dụng : Nhật ký sổ cái

### **IV - Các chính sách kế toán áp dụng:**

#### **1- Nguyên tắc xác định các khoản tiền :**

-Tiền mặt căn cứ vào sổ quỹ của kế toán và biên bản kiểm quỹ vào thời điểm khóa sổ 30/06/2014

-Tiền gửi ngân hàng căn cứ vào sổ quỹ của kế toán và bảng đối chiếu số dư của ngân hàng vào ngày 30/06/2014.

#### **2- Chính sách kế toán đối với hàng tồn kho :**

-Nguyên tắc ghi nhận hàng tồn kho : Hàng tồn kho được hạch toán theo giá thấp hơn giữa giá gốc và giá trị thuần có thể thực hiện được. Giá gốc bao gồm chi phí mua và các chi phí liên quan trực tiếp khác phát sinh để có được hàng tồn kho ở địa điểm và trạng thái hiện tại. Giá trị thuần có thể thực hiện được là giá bán ước tính của hàng tồn kho trong kỳ sản xuất kinh doanh bình thường trừ chi phí ước tính để hoàn thành sản phẩm và chi phí ước tính cần thiết cho việc tiêu thụ chúng .

- Phương pháp tính giá trị hàng tồn kho cuối kỳ : Được tính trên giá bìa ( hoặc giá bán ) trừ khoản chiết khấu trên giá bìa ( hoặc giá bán )

- Phương pháp hạch toán hàng tồn kho : Kiểm kê định kỳ

-Phương pháp lập dự phòng giảm giá hàng tồn kho : Căn cứ vào kết quả kiểm kê cuối kỳ xác định hàng hóa kém, mất chất lượng, chậm luân chuyển hoặc do nhà nước quy định ( thay sách giáo khoa )

#### **3-Nguyên tắc ghi nhận và khấu hao tài sản cố định và bất động sản đầu tư :**

-Nguyên tắc ghi nhận TSCĐ ( hữu hình, vô hình, thuê tài chính).

Tài sản cố định được xác định giá trị ban đầu theo nguyên giá. Nguyên giá là toàn bộ các chi phí mà doanh nghiệp bỏ ra để có được tài sản cố định tính đến thời điểm đưa tài sản đó vào trạng thái sử dụng. Quản lý TSCĐ theo Thông tư số 45/2013/TT-BTC ngày 25/04/2013 của Bộ Tài chính.

- Phương pháp khấu hao TSCĐ ( hữu hình, vô hình, thuê tài chính)

Nguyên giá TSCĐ được khấu hao theo phương pháp đường thẳng trong suốt thời gian hữu dụng dự tính của tài sản. Thời gian khấu hao ước tính cho một nhóm tài sản như sau :

+ Nhà cửa, vật kiến trúc 4-25 năm ; + Máy móc thiết bị 3- 8 năm; + Phương tiện vận tải 6-8 năm  
+Thiết bị quản lý 3-4 năm ; + Phần mềm quản lý nhà sách 3 năm .

#### **4-Nguyên tắc ghi nhận và khấu hao bất động sản đầu tư :**



## **5-Nguyên tắc ghi nhận các khoản đầu tư tài chính**

## **6-Nguyên tắc ghi nhận và vốn hóa các khoản chi phí đi vay**

## **7-Nguyên tắc ghi nhận và vốn hóa các khoản chi phí khác**

## **8-Nguyên tắc ghi nhận chi phí phải trả**

Chi phí phải trả cuối kỳ gồm các khoản chiết khấu thương mại cho người mua , chiết khấu thanh toán được trích theo kế hoạch, khoản hao hụt, mất mát được trích theo quy chế .

## **9- Nguyên tắc và phương pháp ghi nhận các khoản dự phòng phải trả .**

Quỹ dự phòng trợ cấp mất việc làm: thực hiện theo Thông tư số 180/2012/TT-BTC ngày 24/10/2012 của Bộ Tài chính.

Quỹ khen thưởng, phúc lợi lần lượt trích theo tỷ lệ 10% và 3% trên lợi nhuận sau thuế được xem là khoản phải trả (theo Thông tư 244/2009/TT-BTC ngày 31/12/2009 của Bộ Tài Chính).

## **10- Nguyên tắc ghi nhận vốn chủ sở hữu :**

- + Vốn đầu tư của chủ sở hữu được ghi nhận theo số vốn thực góp của chủ sở hữu.
- + Thặng dư vốn cổ phần là phần chênh lệch lớn hơn giữa giá bán cổ phiếu và mệnh giá cổ phiếu. Trong tương lai nó sẽ được chia cho cổ đông của công ty bằng cách phát hành cổ phiếu thưởng cho cổ đông với một tỷ lệ nhất định.
- + Vốn khác của chủ sở hữu là Quỹ dự phòng tài chính được trích 5% trên lợi nhuận sau thuế.

## **11- Nguyên tắc và phương pháp ghi nhận doanh thu :**

Doanh thu được xác định theo giá trị hợp lý của các khoản đã thu hoặc sẽ thu được. Trong hầu hết các trường hợp doanh thu được ghi nhận khi chuyển giao cho người mua phần lớn rủi ro và lợi ích kinh tế gắn liền với quyền sở hữu hàng hóa .

Doanh thu hoạt động tài chính bao gồm các khoản chiết khấu thanh toán được nhận từ các hợp đồng, lãi bán hàng trả chậm, lãi tiền gửi và các khoản đầu tư tài chính khác ( nếu có ) .

## **12- Nguyên tắc và phương pháp ghi nhận chi phí tài chính .**

Chi phí tài chính được trích theo kế hoạch đối với khoản doanh thu về chiết khấu thanh toán, theo hợp đồng đối với lãi bán hàng trả chậm và các khoản khác theo qui định .

## **13- Nguyên tắc và phương pháp ghi nhận chi phí thuế thu nhập doanh nghiệp hiện hành, chi phí thuế thu nhập doanh nghiệp hoãn lại .**

Chi phí thuế thu nhập doanh nghiệp hiện hành được xác định trên cơ sở thu nhập chịu thuế và thuế suất thuế thu nhập doanh nghiệp trong năm hiện hành.

## **14- Các nghiệp vụ dự phòng rủi ro hối đoái .**

## **15- Các nguyên tắc và phương pháp kế toán khác**



**V- Thông tin bổ sung cho các khoản mục trình bày trong Bảng cân đối kế toán và Báo cáo kết quả hoạt động kinh doanh :**

	Cuối kỳ	Đầu kỳ
<b>1- Tiền</b>		
- Tiền mặt	249,390,951	154,207,447
- Tiền gửi ngân hàng	1,229,773,934	539,786,698
- Tiền đang chuyển		
<b>Cộng</b>	<b>1,479,164,885</b>	<b>693,994,145</b>
<b>2- Các khoản đầu tư tài chính ngắn hạn</b>		
- Chứng khoán đầu tư ngắn hạn		
- Đầu tư ngắn hạn khác		-
- Dự phòng giảm giá đầu tư ngắn hạn		
<b>Cộng</b>	<b>-</b>	<b>-</b>
<b>3- Các khoản phải thu ngắn hạn khác</b>		
- Phải thu về cổ phần hóa		-
- Phải thu về cổ tức và lợi nhuận được chia		-
- Phải thu người lao động	50,000,000	42,000,000
- Phải thu khác	78,190,000	78,190,000
<b>Cộng</b>	<b>128,190,000</b>	<b>120,190,000</b>
<b>4- Hàng tồn kho</b>		
- Hàng mua đang đi trên đường		-
- Nguyên liệu, vật liệu	935,451,399	1,059,909,871
- Công cụ, dụng cụ		-
- Chi phí sản xuất, kinh doanh dở dang		-
- Thành phẩm	575,882,000	560,141,000
- Hàng hóa	24,546,638,789	13,738,236,958
- Hàng gửi đi bán		-
- Hàng hóa kho bảo thuế		-
- Hàng hóa bất động sản		-
<b>Cộng giá gốc hàng tồn kho</b>	<b>26,057,972,188</b>	<b>15,358,287,829</b>
* Giá trị ghi sổ của hàng tồn kho dùng để thế chấp, cầm cố đảm bảo các khoản nợ phải trả		
* Giá trị hoàn nhập dự phòng giảm giá hàng tồn kho trong năm		
* Các trường hợp hoặc sự kiện dẫn đến phải trích thêm hoặc hoàn nhập dự phòng giảm giá hàng tồn kho	-	-
	105,260,285	168,497,455



<b>5-Thuế và các khoản phải thu nhà nước</b>	<b>Cuối kỳ</b>	<b>Đầu kỳ</b>
- Thuế thu nhập doanh nghiệp nộp thừa( cá nhân )		
- Các khoản khác phải thu nhà nước		
<b>Cộng</b>	-	-
<b>6- Phải thu dài hạn nội bộ</b>		
- Cho vay dài hạn nội bộ		
- Phải thu dài hạn nội bộ khác		
<b>Cộng</b>		
<b>7 - Phải thu dài hạn khác</b>		
- Ký quỹ, ký cược dài hạn		
- Các khoản tiền nhận ủy thác		
- Cho vay không có lãi		
- Phải thu dài hạn khác		
<b>Cộng</b>	-	-

## 8 - Tăng giảm tài sản cố định hữu hình

Đơn vị tính : Đồng

<b>KHOẢN MỤC</b>	<b>TÀI SẢN CỐ ĐỊNH HỮU HÌNH</b>				
	Nhà cửa vật kiến trúc	Máy móc thiết bị	Phương tiện vận tải truyền dẫn	Thiết bị dụng cụ quản lý	<b>Cộng</b>
<b>NGUYÊN GIÁ TSCĐ HH</b>					
<b>Số dư đầu kỳ</b>	<b>9,066,493,801</b>	<b>359,917,783</b>	<b>1,059,641,926</b>	<b>701,492,170</b>	<b>11,187,545,680</b>
- Mua trong kỳ	-	-	-	-	-
-Đầu tư XDCB hoàn thành	-	-	-	-	-
-Tăng khác	-	-	-	-	-
-Chuyển sang BĐS đầu tư	-	-	-	-	-
-Thanh lý, nhượng bán	-	-	-	-	-
-Giảm khác	-	-	-	-	-
<b>Số dư cuối kỳ</b>	<b>9,066,493,801</b>	<b>359,917,783</b>	<b>1,059,641,926</b>	<b>701,492,170</b>	<b>11,187,545,680</b>
<b>Giá trị hao mòn lũy kế</b>					-
<b>Số dư đầu kỳ</b>	<b>2,509,172,309</b>	<b>359,917,783</b>	<b>530,054,427</b>	<b>637,811,186</b>	<b>4,036,955,705</b>
-Khấu hao trong kỳ	120,600,282	-	34,538,313	6,675,000	<b>161,813,595</b>
-Tăng khác	-	-	-	-	-
-Chuyển sang BĐS đầu tư	-	-	-	-	-



-Thanh lý, nhượng bán	-	-	-	-	-
-Giảm khác	-	-	-	-	-
<b>Số dư cuối kỳ</b>	<b>2,629,772,591</b>	<b>359,917,783</b>	<b>564,592,740</b>	<b>644,486,186</b>	<b>4,198,769,300</b>
<b>Giá trị còn lại của TSCĐ</b>					
-Tại ngày đầu kỳ	6,557,321,492	-	529,587,499	63,680,984	7,150,589,975
-Tại ngày cuối kỳ	6,436,721,210	-	495,049,186	57,005,984	6,988,776,380

- Giá trị còn lại cuối năm của TSCĐ hữu hình đã dùng để thế chấp, cầm cố đảm bảo các khoản vay:
- Nguyên giá TSCĐ cuối kỳ đã khấu hao hết nhưng vẫn còn sử dụng : 1.309.278.666 đồng
- Nguyên giá TSCĐ cuối năm đã thanh lý :
- Cam kết về việc mua bán TSCĐ hữu hình có giá trị lớn trong tương lai :
- Các thay đổi khác về TSCĐ hữu hình : Tài sản đã khấu hao hết chuyển sang công cụ, dụng cụ.

#### 9 - Tăng giảm tài sản cố định vô hình

Đơn vị tính : Đồng

KHOẢN MỤC	TÀI SẢN CỐ ĐỊNH VÔ HÌNH				
	Quyền sử dụng đất	Quyền phát hành	Lợi thế thương mại khi CPCT	Phần mềm máy vi tính	Cộng
<b>I - NGUYÊN GIÁ TSCĐ</b>					
<b>Số dư đầu kỳ</b>	<b>1,540,000,000</b>	-	-	<b>120,000,000</b>	<b>1,660,000,000</b>
-Mua trong kỳ					-
-Tạo ra từ nội bộ DN					
-Tăng do hợp nhất KD					-
-Tăng khác					-
-Thanh lý, nhượng bán					-
-Giảm khác					-
<b>Số dư cuối kỳ</b>	<b>1,540,000,000</b>	-	-	<b>120,000,000</b>	<b>1,660,000,000</b>
<b>Giá trị hao mòn lũy kế</b>					-
<b>Số dư đầu kỳ</b>	-	-	-	<b>48,750,000</b>	<b>48,750,000</b>
-Khấu hao trong kỳ				3,750,000	3,750,000
-Tăng khác					
-Thanh lý, nhượng bán					
-Giảm khác					-
<b>Số dư cuối kỳ</b>	-	-	-	<b>52,500,000</b>	<b>52,500,000</b>



<b>Giá trị còn lại của TSCĐVH</b>					-
-Tại ngày đầu kỳ	1,540,000,000	-	-	71,250,000	1,611,250,000
-Tại ngày cuối kỳ	1,540,000,000	-	-	67,500,000	1,607,500,000

- Thuyết minh số liệu và giải trình khác :

<b>11- Chi phí xây dựng cơ bản dở dang</b>	<b>Cuối kỳ</b>	<b>Đầu kỳ</b>
- Tổng số chi phí xây dựng cơ bản dở dang	-	-
Trong đó: Những công trình lớn		
+ Công trình Nhà làm việc và kho		-
+ Công trình		
+ Công trình		
<b>12- Tăng, giảm bất động sản đầu tư :</b>		

<b>13- Đầu tư dài hạn khác :</b>	<b>Cuối kỳ</b>		<b>Đầu kỳ</b>	
	<b>Số lượng</b>	<b>Giá trị</b>	<b>Số lượng</b>	<b>Giá trị</b>
a- Đầu tư vào công ty con				
b- Đầu tư vào công ty liên doanh, liên kết				
c- Đầu tư dài hạn khác:	<b>48,737</b>	<b>610,370,000</b>	<b>48,737</b>	<b>610,370,000</b>
- Đầu tư cổ phiếu	48,737	610,370,000	48,737	610,370,000
- Đầu tư trái phiếu				
- Đầu tư tín phiếu, kỳ phiếu				
- Cho vay dài hạn, đầu tư khác				
<b>Cộng</b>	<b>48,737</b>	<b>610,370,000</b>	<b>48,737</b>	<b>610,370,000</b>

<b>14- Chi phí trả trước dài hạn</b>	<b>Cuối kỳ</b>	<b>Đầu kỳ</b>
- Chi phí trả trước về thuê hoạt động TSCĐ		
- Chi phí thành lập doanh nghiệp		
- Chi phí nghiên cứu có giá trị lớn		
- Chi phí khác	401,541,657	450,103,973
<b>Cộng</b>	<b>401,541,657</b>	<b>450,103,973</b>



	Cuối kỳ	Đầu kỳ
<b>15- Vay và nợ ngắn hạn</b>		
- Vay ngắn hạn	9,043,795,868	3,670,568,611
- Nợ dài hạn đến hạn trả	-	-
<b>Cộng</b>	<b>9,043,795,868</b>	<b>3,670,568,611</b>
<b>16- Thuế và các khoản phải nộp nhà nước</b>		
- Thuế GTGT	198,926,799	269,532,008
- Thuế Tiêu thụ đặc biệt		-
- Thuế Xuất, nhập khẩu		-
- Thuế TNDN	69,739,117	377,548,883
- Thuế thu nhập cá nhân	57,691,000	139,756,667
- Thuế Tài nguyên		
- Thuế nhà đất và tiền thuê đất		
- Các loại thuế khác		
- Các khoản phí, lệ phí và các khoản nộp khác		
<b>Cộng</b>	<b>326,356,916</b>	<b>786,837,558</b>
<b>17- Chi phí phải trả</b>		
- Trích trước CP tiền lương theo kế hoạch		
- Chi phí sửa chữa lớn TSCĐ		
- Chi phí trong thời gian ngừng kinh doanh		
- Các khoản chi phí khác	242,194,527	151,063,427
<b>Cộng</b>	<b>242,194,527</b>	<b>151,063,427</b>
<b>18- Các khoản phải trả ,phải nộp ngắn hạn khác</b>		
- Tài sản thừa chờ giải quyết	38,094,708	20,691,285
- Kinh phí công đoàn	25,118,610	49,169,710
- Bảo hiểm xã hội	88,826,912	244,673,907
- Bảo hiểm y tế	51,377,599	44,190,659
- Bảo hiểm thất nghiệp	15,846,954	18,208,314
- Nhận ký quỹ , ký cược ngắn hạn		-
- Doanh thu chưa thực hiện		-
- Các khoản phải trả, phải nộp khác	103,413,180	260,340,453
<b>Cộng</b>	<b>322,677,963</b>	<b>637,274,328</b>
<b>19- Phải trả dài hạn nội bộ</b>		
- Vay dài hạn nội bộ		
- Phải trả dài hạn nội bộ khác		
<b>Cộng</b>		



20- Vay và nợ dài hạn	Cuối kỳ	Đầu kỳ
	a- Vay dài hạn	-
- Vay ngân hàng		-
- Vay đối tượng khác		
- Trái phiếu phát hành		
b- Nợ dài hạn	-	-
- Thuê tài chính		
- Nợ dài hạn khác		
<b>Cộng</b>	-	-

c- Các khoản nợ thuê tài chính

Thời hạn	Từ 1 năm trở xuống	Trên 1 năm đến 5 năm	Trên 5 năm
<b>Năm nay</b>			
- Tổng khoản TT-TT-TC			
- Trả tiền lãi thuê			
- Trả nợ gốc			
<b>Năm trước</b>			
- Tổng khoản TT-TT-TC			
- Trả tiền lãi thuê			
- Trả nợ gốc			

21- Tài sản thuế thu nhập hoãn lại và thuế thu nhập hoãn lại phải trả

a- Tài sản thuế thu nhập hoãn lại :	Cuối năm	Đầu năm
- Tài sản thuế thu nhập hoãn lại liên quan đến khoản chênh lệch tạm thời được khấu trừ		
- Tài sản thuế thu nhập hoãn lại liên quan đến khoản Lỗ tính thuế chưa sử dụng		
- Tài sản thuế thu nhập hoãn lại liên quan đến khoản ưu đãi tính thuế chưa sử dụng		
- Khoản hoàn nhập tài sản thuế thu nhập hoãn lại đã được ghi nhận từ những năm trước		
<b>Tài sản thuế thu nhập hoãn lại</b>		
<b>b- Thuế thu nhập hoãn lại phải trả</b>		
- Thuế thu nhập hoãn lại phải trả phát sinh từ các khoản chênh lệch tạm thời chịu thuế		
- Khoản hoàn nhập thuế thu nhập hoãn lại phải trả đã được ghi nhận từ các năm trước		
- Thuế thu nhập hoãn lại phải trả		



## 22- Vốn chủ sở hữu

### a- Bảng đối chiếu biến động của vốn chủ sở hữu

Khoản mục	Vốn đầu tư của chủ sở hữu	Vốn khác của CSH (Thặng dư VCP)	Quỹ dự phòng tài chính	Quỹ đầu tư phát triển	Lợi nhuận chưa phân phối
<b>Số dư đầu năm trước</b>	<b>12,310,600,000</b>	<b>552,400,000</b>	<b>1,168,254,719</b>	-	<b>6,463,503,058</b>
- Tăng vốn trong năm trước	-	-	-	-	-
- Lãi trong năm trước	-	-	<b>62,805,281</b>	-	<b>2,828,808,904</b>
-Tăng khác	-	-	-	-	-
-Giảm vốn trong năm trước	-	-	-	-	-
-Lỗ trong năm trước	-	-	-	-	-
-Giảm khác	-	-	-	-	<b>4,113,250,904</b>
<b>Số dư cuối năm trước -Số dư đầu năm nay</b>	<b>12,310,600,000</b>	<b>552,400,000</b>	<b>1,231,060,000</b>	-	<b>5,179,061,058</b>
- Tăng vốn trong năm nay					
- Lãi trong năm nay					698,733,197
-Tăng khác					
-Giảm vốn trong năm nay					
-Lỗ trong năm nay					
-Giảm khác					- 1,231,060,000
<b>Số dư cuối năm nay</b>	<b>12,310,600,000</b>	<b>552,400,000</b>	<b>1,231,060,000</b>	-	<b>4,646,734,255</b>

<b>b - Chi tiết vốn đầu tư của chủ sở hữu</b>	<b>Cuối kỳ</b>	<b>Đầu kỳ</b>
- Vốn góp của nhà nước	2,462,000,000	2,462,000,000
- Vốn góp của các đối tượng khác	9,848,600,000	9,848,600,000
- .....		
<b>Cộng</b>	<b>12,310,600,000</b>	<b>12,310,600,000</b>
* Giá trị trái phiếu đã trở thành cổ phiếu trong năm		
* Số lượng cổ phiếu quỹ		
<b>c- Các giao dịch về vốn với các chủ sở hữu và phân phối cổ tức, chia lợi nhuận</b>	<b>Năm nay</b>	<b>Năm trước</b>
- Vốn đầu tư của chủ sở hữu	<b>12,310,600,000</b>	<b>12,310,600,000</b>
+ Vốn góp đầu năm		
+ Vốn góp tăng trong năm		
+ Vốn góp giảm trong năm		



+ Vốn góp cuối năm		
- Cổ tức, lợi nhuận đã chia	1,231,060,000	2,462,120,000
<b>d- Cổ tức</b>		
- Cổ tức đã công bố sau ngày kết thúc kỳ kế toán năm		2,000
+ Cổ tức đã công bố trên cổ phiếu phổ thông		2,000
+ Cổ tức đã công bố trên cổ phiếu ưu đãi		
- Cổ tức của cổ phiếu ưu đãi lũy kế chưa được ghi nhận		

<b>đ- Cổ phiếu</b>	<b>Cuối kỳ</b>	<b>Đầu kỳ</b>
- Số lượng cổ phiếu đăng ký phát hành	1,231,060	1,231,060
- Số lượng cổ phiếu đã bán ra công chúng	1,231,060	1,231,060
+ Cổ phiếu phổ thông	1,231,060	1,231,060
+ Cổ phiếu ưu đãi		
- Số lượng cổ phiếu được mua lại		
+ Cổ phiếu phổ thông		
+ Cổ phiếu ưu đãi		
- Số lượng cổ phiếu đang lưu hành	1,231,060	1,231,060
+ Cổ phiếu phổ thông	1,231,060	1,231,060
+ Cổ phiếu ưu đãi		
* Mệnh giá cổ phiếu đang lưu hành	10,000	10,000
<b>e- Các quỹ của doanh nghiệp</b>		
- Quỹ đầu tư phát triển		
- Quỹ dự phòng tài chính	1,231,060,000	1,231,060,000
- Quỹ khen thưởng, phúc lợi	168,027,498	232,643,053
- Quỹ khác thuộc vốn chủ sở hữu (quỹ trợ cấp mất việc)		-
<b>Cộng</b>	<b>1,399,087,498</b>	<b>1,463,703,053</b>

\* Mục đích trích lập và sử dụng các quỹ của doanh nghiệp

**g- Thu nhập và chi phí, lãi hoặc lỗ được ghi nhận trực tiếp vào vốn chủ sở hữu theo qui định của các chuẩn mực kế toán cụ thể .**



23-Nguồn kinh phí	Năm nay	Năm trước
24- Tài sản thuê ngoài	Cuối năm	Đầu năm
<b>VI- Thông tin bổ sung cho các khoản mục trình bày trong Báo cáo kết quả hoạt động kinh doanh</b>	<b>Năm nay</b>	<b>Năm trước</b>
<b>25- Tổng doanh thu bán hàng và cung cấp dịch vụ</b>	<b>23,719,913,578</b>	<b>23,847,178,892</b>
- Doanh thu bán hàng	23,629,231,355	23,762,053,674
- Doanh thu cung cấp dịch vụ		
- Doanh thu nội bộ	90,682,223	85,125,218
<b>26- Các khoản giảm trừ doanh thu</b>	<b>75,319,401</b>	<b>161,221,286</b>
Trong đó :		
- Chiết khấu thương mại		
- Giảm giá hàng bán		
- Hàng bán bị trả lại	75,319,401	161,221,286
- Thuế GTGT phải nộp ( phương pháp trực tiếp )		
- Thuế tiêu thụ đặc biệt		
- Thuế xuất khẩu		

<b>27- Doanh thu thuần về bán hàng và cung cấp dịch vụ . Trong đó :</b>	<b>23,644,594,177</b>	<b>23,685,957,606</b>
- Doanh thu thuần trao đổi sản phẩm hàng hóa	23,553,911,954	23,600,832,388
- Doanh thu thuần nội bộ	90,682,223	85,125,218
<b>28- Giá vốn hàng bán</b>		
- Giá vốn của hàng hóa đã bán	18,841,073,228	18,955,939,683
- Giá vốn của thành phẩm đã bán	329,799,010	162,859,129
- Giá vốn của dịch vụ đã cung cấp		
- Giá trị còn lại chi phí nhượng bán, thanh lý BĐS đầu tư đã bán		
- Chi phí kinh doanh Bất động sản đầu tư		
- Hao hụt mất mát hàng tồn kho		
- Các khoản chi phí vượt mức bình thường		
- Dự phòng giảm giá hàng tồn kho	10,136,665	7,360,498
<b>Cộng</b>	<b>19,181,008,903</b>	<b>19,126,159,310</b>



29- Doanh thu hoạt động tài chính	Năm nay	Năm trước
- Lãi tiền gửi, tiền cho vay	51,725,293	2,982,158
- Lãi đầu tư trái phiếu, kỳ phiếu, tín phiếu		
- Cổ tức, lợi nhuận được chia		
- Lãi bán ngoại tệ		
- Lãi chênh lệch tỷ giá đã thực hiện		
- Lãi chênh lệch tỷ giá chưa thực hiện		
- Lãi bán hàng trả chậm		
- Doanh thu hoạt động tài chính khác	-	-
<b>Cộng</b>	<b>51,725,293</b>	<b>2,982,158</b>
<b>30- Chi phí tài chính</b>		
- Lãi tiền vay	140,028,087	301,661,011
- Chiết khấu thanh toán, lãi bán hàng trả chậm		
- Lỗ do thanh lý các khoản đầu tư ngắn hạn, dài hạn		
- Lỗ bán ngoại tệ		
- Lỗ chênh lệch tỷ giá đã thực hiện		
- Lỗ chênh lệch tỷ giá chưa thực hiện		
- Dự phòng giảm giá các khoản đầu tư ngắn hạn, dài hạn		
- Chi phí tài chính khác		
<b>Cộng</b>	<b>140,028,087</b>	<b>301,661,011</b>
<b>31- Chi phí thuế thu nhập doanh nghiệp hiện hành</b>		
- Chi phí thuế thu nhập doanh nghiệp tính trên thu nhập chịu thuế năm hiện hành	69,739,117	53,550,453
- Điều chỉnh thuế thu nhập DN của các năm trước		
vào chi phí thuế thu nhập hiện hành năm nay		
- Tổng chi phí thuế thu nhập DN hiện hành năm nay		
<b>Cộng</b>	<b>69,739,117</b>	<b>53,550,453</b>

32- Chi phí thuế thu nhập doanh nghiệp hoãn lại	Kỳ trước	Kỳ này
- Chi phí thuế thu nhập DN hoãn lại phát sinh từ các khoản chênh lệch tạm thời phải chịu thuế		
- Chi phí thuế thu nhập DN hoãn lại phát sinh từ việc hoàn nhập tài sản thuế thu nhập hoãn lại		
- Thu nhập thuế thu nhập DN hoãn lại phát sinh từ		



các khoản chênh lệch tạm thời được khấu trừ		
- Thu nhập thuế thu nhập DN hoãn lại phát sinh từ		
các khoản Lỗ tính thuế và ưu đãi thuế chưa sử dụng		
- Thu nhập thuế thu nhập DN hoãn lại phát sinh từ		
việc hoàn nhập thuế thu nhập hoãn lại phải trả		
- Tổng chi phí thuế thu nhập DN hoãn lại		
<b>Cộng</b>		

### 33- Chi phí sản xuất kinh doanh theo yếu tố

## VII- Thông tin bổ sung cho các khoản mục trình bày trong Báo cáo lưu chuyển tiền tệ

34- Các giao dịch không bằng tiền ảnh hưởng đến Báo cáo lưu chuyển tiền tệ và các khoản tiền do doanh nghiệp nắm giữ nhưng không được sử dụng

## VIII- Những thông tin khác

\* Trong kỳ đã thanh toán cổ tức năm 2013 cho phần vốn nhà nước là 492.400.000 đồng (20%). Lợi nhuận để lại chưa phân phối trong kỳ trích được là 698.733.197 đồng; tổng lợi nhuận chưa phân phối còn lại đến cuối quý 2/2014 là 4.646.734.255 đồng.

\* Trong kỳ đã giảm dự phòng giảm giá hàng tồn kho 63.237.170 đồng; tổng dự phòng giảm giá hàng tồn kho đến cuối quý 2/2014 là 105.260.285 đồng.

\* Trong kỳ nhận được cổ tức từ việc đầu tư vào cổ phiếu SGD là 48.000.000 đồng (tỷ lệ 12%).


Lập ngày 11 tháng 07 năm 2014

Người lập biểu




Nguyễn Thùy Linh

Kế toán trưởng



Lâm Nhật Minh

Giám Đốc

Nguyễn Hùng Dũng